

MARS 2024

# TRAVAUX AU JARDIN

ET AUTRES INFORMATIONS DE L'ASSOCIATION SH79

## ÉDITO

### SOMMAIRE

- Édito
- Au potager
- Au jardin d'agrément
- Sous la serre
- Au verger
- Au parc Métayer
- La vie de l'association



Les commissions de la SH 79 organisent la vie de la Société d'Horticulture des Deux-Sèvres. Elles préparent et proposent des actions au conseil d'administration et participent à leur mise en œuvre.

- Commission « ANIMATION » sous la houlette de Denis ROULLIN, met en œuvre le programme des activités de l'année.
- Commission « MANIFESTATION » sous la responsabilité de Guy GIRAUDON organise les grands rendez-vous de la SH79.
- Commission « COMMUNICATION », animée par Elisabeth GEMMERLI et Jean-Dominique LOISEAU, rédige les différentes publications de la société.
- Commission BATIMENTS animée par André COURTADIOU veille au bon entretien du patrimoine de l'association, faire ou préconiser de faire.
- Commission « Parcs et JARDINS » est coordonnée par Gilles TEXIER : rendez-vous le lundi après-midi au parc.

Elles ont besoin de vous ! Prenez contact avec la SH79 [sh79@orange.fr](mailto:sh79@orange.fr) ou avec l'animateur de la commission qui vous motive. En fonction de vos goûts, compétences et disponibilités, il y a une place pour vous dans l'un ou l'autre de ces groupes de travail.

## AU POTAGER

Sous l'abri (un gel est encore possible) semer radis, carottes et laitues de printemps.

Terminer les semis de pois et fèves.

Retirer les paillages hivernaux pour accélérer le réchauffement du sol et compliquer le travail des limaces. Retourner planches et passe-pieds pour que le soleil détruise les œufs des gastéropodes calfeutrés dessous.

Couper les engrais verts, les laisser se décomposer 2 ou 3 semaines en place avant de semer.

Attendre que le sol soit bien ressuyé avant de le travailler, même à la grelinette, surtout en sol argileux ! L'hiver a été particulièrement humide.

### Multiplication des artichauts par œilletons

Fin mars, prélever les petits rejets des pieds d'artichauts en les séparant délicatement de la racine principale. Raccourcir les feuilles à 30 cm et repiquer directement en place dans un sol ameubli. Terminer la mise en place : fertiliser, apporter du compost, arroser, pailler.



### Pourquoi le chiendent ne se limite-t-il pas à ma pelouse ?

A volonté vous pouvez remplacer chiendent par liseron, potentille rampante, oxalis, renoncule ...

Recouper les bordures est nécessaire 3 ou 4 fois l'an pour éviter l'intrusion de ces agaçantes dans les plates-bandes !

Les outils nécessaires : le fer en demi-lune, la bêche plate pour trancher net et précis avant de retirer les racines.

## AU JARDIN D'AGREMENT

Terminer la taille rosiers, hortensias, et vivaces diverses avant que la végétation ne reparte.

Si les boutons se forment ne toucher à rien c'est trop tard !

Terminer les plantations d'arbustes.

Semer les rustiques, coquelicots, lavatères, pavots !

Désherber les massifs !

### La taille des hydrangeas

Attendre la fin des fortes gelées. D'abord tailler à ras de terre toutes les brindilles et les branches anciennes pour un renouvellement futur.

Ensuite rabattre les fortes tiges d'un tiers en fonction de la hauteur que vous voulez obtenir.

Et pour terminer, un peu de compost et d'engrais recouvert d'un paillage longue durée carboné.



Eviter de tailler les arbustes après le 01 avril pour ne pas déranger la nidification, reprise en fin d'été.  
Broyer les résidus de taille à la tondeuse  
Rabattre sévèrement les buddleias, ils repartiront de plus belle ! Et dans la saison, couper les fleurs fanées assez rapidement, pour éviter la dispersion des graines de cet arbuste dont on sait maintenant qu'il est un peu invasif. C'est un faux-ami des papillons, il est pauvre en nectar et ne nourrit pas les chenilles : à cultiver avec modération !

## SOUS LA SERRE



Enfouir les engrais verts, aérer la surface, pulvériser le purin pour stimuler la vie du sol.  
Semer les légumes primeurs : carotte, épinard de printemps, choux, laitues .  
Semer les vivaces à repiquer dehors.  
Semer les poireaux céleris à repiquer dehors.  
Surveiller la température, le thermomètre mini-maxi est obligatoire.  
Aérer le jour et fermer la nuit.

## AU VERGER

Terminer la taille des fruitiers à pépins sans oublier la désinfection du sécateur à l'alcool à brûler ou au vinaigre après chaque arbre.  
Terminer les plantations à racines nues.  
Effectuer un deuxième traitement, avant l'apparition des feuilles notamment sur pêcher contre la cloque en cas de risque.  
Ne pas garder les tuteurs trop longtemps, deux ans c'est largement suffisant !  
Refaire le palissage des ronces domestiques en supprimant les vieilles tiges.

### C'est le moment de greffer !

Atelier greffage avec les croqueurs de pommes à la ferme communale de Chey à Niort le dimanche 03 mars 9h30.





### Les jeunes plants de l'an passé :

Ils ont bien poussé mais il faut encore leur prêter attention. Biner autour de l'arbre, pour aérer et réveiller le sol, deux bonnes pelletées de compost en surface, et puis dans les jours qui viennent, un paillage, ce que vous avez sous la main, vieille paille, tontes de gazon séchées, broyats... L'arbrisseau est prêt, mais il a encore besoin, cet été, de bons arrosages et de votre surveillance !

## AU PARC METAYER

Le parc Métayer comme le pays niortais a subi un hiver humide et doux avec 550 mm de précipitations depuis mi-octobre 2023.

Les cognassiers du japon sont déjà en fleurs, les camélias également mais l'humidité entraînent une « pourriture » des fleurs. Les jonquilles, les violettes pointent un peu partout. la pivoine arbustive est bien démarrée.



### FLEURIR LA FIN DE L'HIVER AVEC LE CAMELIA.

Il arrive de Chine au XVIIIème siècle via l'Angleterre croyant importer des graines de thé. Camélia sinensis donne ses feuilles pour faire le thé. Camélia japonica éclaire les jardins en sortie d'hiver. Rouge ou blanc, le camélia est à la mode au XIXème siècle. Il inspire Alexandre Dumas fils (La dame aux camélias) et Giuseppe Verdi (La Traviata).

Il en existe de nombreuses variétés. Camélia japonica est arrangeant : il préfère les terrains acides mais s'accommode d'un pH neutre avec un apport de terre de bruyère à la plantation. A éviter quand même dans les coteaux calcaires.

Il trouve sa place en pleine terre dans les jardins même ombragés. Il résiste au froid à - 15°C, mais préfère un espace abrité du vent. La taille n'est pas obligatoire, elle se fait après la floraison.

Limitez les apports d'engrais vous favoriserez la floraison. Rappelez-vous qu'il est acidophile. Préférez la terre de Bruyère.

Il se dit même (mais ce n'est pas complètement avéré) que passant par le Parc Métayer ces jours-ci Marguerite Gautier serait tombé en pâmoison devant le camélia du parc déjà en fleur au 15 février (image 1). Croisons les doigts pour que les pluies de cette fin d'hiver ne fassent pas passer les fleurs trop vite (image 2)!

## VIE DE L'ASSOCIATION

Dimanche 3 mars 9 h 30 Atelier GREFFAGE Ferme communale de Chey à Niort en collaboration avec les Croqueurs de pommes.

Samedi 9 mars 14 h : KOKEDAMA conférence J. Auguin, paysagiste Niort 37, quai M. Métayer \*  
*KOKEDAMA: Ce sont des boules de terre dans lesquelles on emprisonne une plante et qu'on entoure de mousse pour en conserver l'humidité.*

Samedi 23 mars 14h Atelier TAILLE ARBUSTIVE SH Niort 37, quai M. Métayer

n'oubliez pas: notre **voyage aux floralies de Nantes** le 23 mai à la Chabotterie; inscription avant le 8 avril auprès de Denis Roullin 06 61 41 73 87

el Printemps aux Jardins a **besoin de vos bras** entre le 17 et 22 avril

#### CONTACTER LA SH79

Société d'horticulture, d'arboriculture et de viticulture des Deux-Sèvres

Mail : [sh79@orange.fr](mailto:sh79@orange.fr)

Web : [sh79.jimdofree.com/](http://sh79.jimdofree.com/)

Tél: 05 49 73 31 95

#### MENTIONS LÉGALES

SH 79 est une association loi de 1901

Siège social : 37 quai Métayer 79000 Niort .

Directeur de la publication : Guy Giraudon, président.

